

Die Schule Ihres Kindes hat Ihnen einen Brief für die Registrierung im Eltern-Portal gegeben. Mit Hilfe der PIN, die nur für Ihr Kind gültig ist, und mit Hilfe der Beschreibung in diesem Brief, haben Sie sich erfolgreich im Eltern-Portal Ihrer Schule registriert.


Wenn Sie sich zukünftig im Eltern-Portal anmelden wollen, um sich z.B. über den aktuellen Stundenplan zu informieren, rufen Sie im Browser die Adresse auf. Sie landen auf der Anmeldeseite. Geben Sie hier die E-Mail-Adresse ein, die Sie bei der Registrierung angegeben haben und tragen Sie Ihr Passwort ein, das Sie bei der Registrierung angegeben haben.



Sollten Sie Ihr Passwort vergessen haben, so klicken Sie auf **Passwort vergessen** und anschließend auf **Passwort zurücksetzen**. Tragen Sie anschließend ein neues Passwort ein. Ihr Passwort muss mindestens 8 Zeichen haben, davon mindestens einen Großbuchstaben, mindestens einen Kleinbuchstaben und mindestens eine Zahl oder ein Zeichen.

Unten rechts auf der Anmeldeseite finden Sie das Impressum. Im Impressum finden Sie den Link zur Datenschutzerklärung für das Eltern-Portal.

Nach der Anmeldung befinden Sie sich auf der Startseite des Eltern-Portals. Hier sehen Sie auf den ersten Blick die Anzahl neuer Informationen/Dokumente in den Bereichen Schwarzes Brett, Elternbriefe, Umfragen und Kommunikation mit der Klassenleitung oder den Fachlehrkräften. Klicken Sie z.B. auf **2 NEU** um die gewünschte Seite zu öffnen.

Sie sehen oben links den Namen Ihres Kindes. Über den Pfeil rechts im Namensfeld [ v ] können Sie Ihr zweites (oder drittes) Kind auswählen, sofern Sie es als Geschwisterkind registriert haben.

Ein Klick auf das Symbol Menü  rechts neben dem Namensfeld zeigt Ihnen die sechs Hauptmenüpunkte des Eltern-Portals an: **Service**, **Buchung**, **Aktuelles**, **Meldungen**, **Dokumente** und **Suche**.

In der oberen rechten Ecke sehen Sie, wann Sie zuletzt im Eltern-Portal angemeldet waren. Darüber finden Sie den Abmeldeknopf  und den Knopf für Einstellungen. 

Sie finden die Links zum Abmelden und für Einstellungen auch unten am Ende der Seite. Dort finden Sie auch den Link zu den **Hilfe**-Dokumenten.